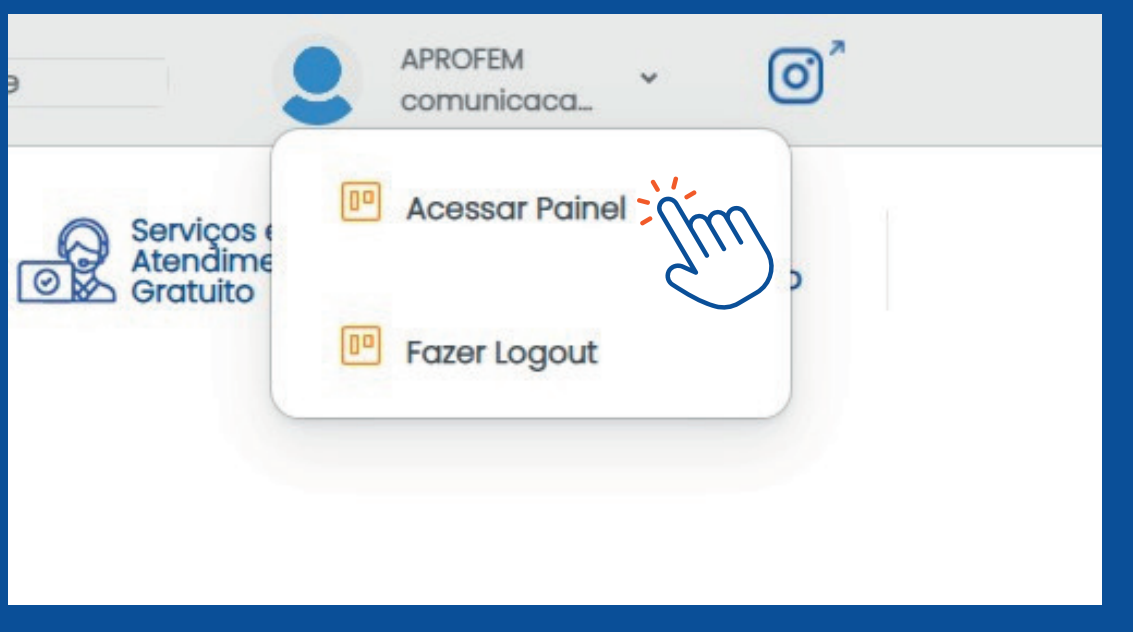


## COMO ATUALIZAR SEU ENDEREÇO NO PORTAL APROFEM

SIGA OS PASSOS ABAIXO PARA GARANTIR QUE SEU ENDEREÇO ESTEJA ATUALIZADO E RECEBA TODAS AS COMUNICAÇÕES E MATERIAIS CORRETAMENTE:

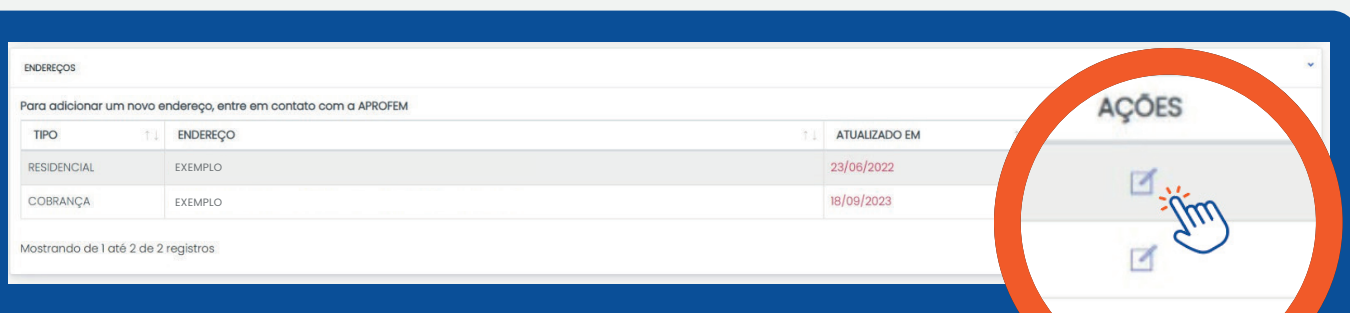
### 1 ACESSE O PORTAL APROFEM

ENTRE NO PORTAL “APROFEM.COM.BR” COM SEU LOGIN E SENHA E ACESSE O PAINEL PRINCIPAL.



## 2 LOCALIZE A OPÇÃO “ENDEREÇOS”

ROLE A PÁGINA ATÉ ENCONTRAR A SEÇÃO “ENDEREÇOS” E CLIQUE NA OPÇÃO “EDITAR”.



ENDEREÇOS

Para adicionar um novo endereço, entre em contato com a APROFEM

TIPO	ENDEREÇO	ATUALIZADO EM
RESIDENCIAL	EXEMPLO	23/06/2022
COBRANÇA	EXEMPLO	18/09/2023

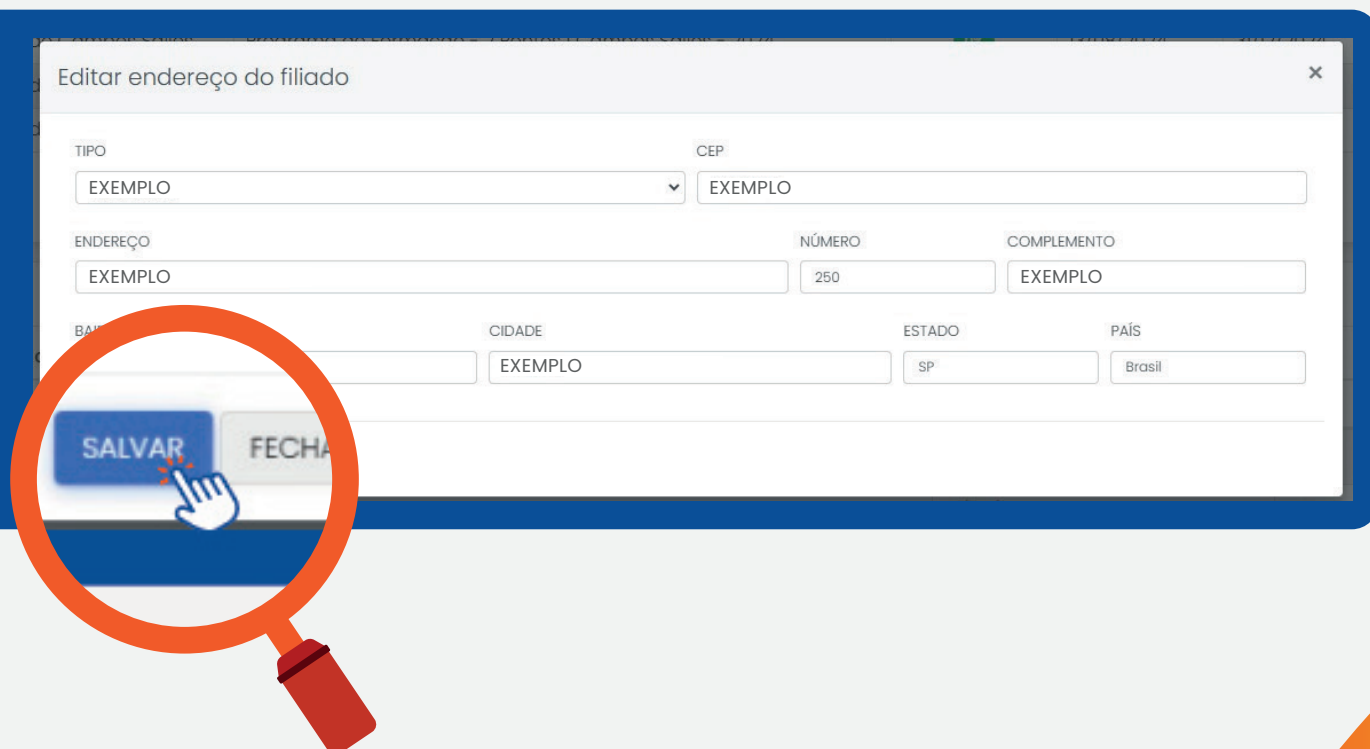
Mostrando de 1 até 2 de 2 registros

AÇÕES

Anterior

## 3 VERIFIQUE E ATUALIZE SEU ENDEREÇO

CONFIRA SE O ENDEREÇO CADASTRADO ESTÁ CORRETO. CASO NÃO ESTEJA, FAÇA AS ALTERAÇÕES NECESSÁRIAS PARA GARANTIR QUE ESTEJA ATUALIZADO.



Editar endereço do filiado

TIPO: EXEMPLO

CEP: EXEMPLO

ENDEREÇO: EXEMPLO

NÚMERO: 250

COMPLEMENTO: EXEMPLO

Bairro:

CIDADE: EXEMPLO

ESTADO: SP

PAÍS: Brasil

SALVAR

FECHAR



# **PRONTO! CADASTRO ATUALIZADO COM SUCESSO!**

AGORA VOCÊ ESTÁ PRONTA(O) PARA RECEBER  
AS COMUNICAÇÕES E MATERIAIS NO  
ENDEREÇO CORRETO.

# **APROFEM**

SINDICATO DOS PROFESSORES E FUNCIONÁRIOS  
MUNICIPAIS DE SÃO PAULO